

普段のお手入れ

いつまでも美しくご使用いただくために・・・

- 日常のお手入れは、柔らかい布を水またはぬるま湯に浸しよく絞った後、汚れをふき取ってください。
- 汚れが著しい場合は、中性洗剤を薄めたぬるま湯に浸した柔らかい布で汚れている部分をふき、その後、乾いた布で水分が残らないようにふき取ってください。

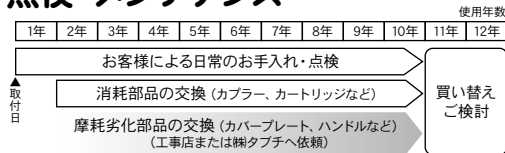


酸性洗剤・塩素系洗剤・鉱物性潤滑油・シンナー・ベンジンなどは、樹脂部品を傷めますので使用しないでください。本製品は外装部材に樹脂部品を使用しております。

安全上のご注意

- 水栓が凍結により破損し、水漏れにより財産損害発生の恐れがあります。
- 凍結の恐れがある場合には、配管、水栓内の水を抜くなど凍結対策を行ってください。
又、水栓から少量の水を出すことで凍結を予防できる場合があります。
- 凍結による破損は有料修理となります。
- 長期間使用しないときの急な冷え込みにそなえて凍結予防を行ってください。

点検・メンテナンス



- 本書をお読みになったあとは、大切に保管ください。

修理が必要な際は、お求めいただきました工事店にご依頼ください。商品についてご不明な点がございましたら、下記フリーダイヤルまでお問い合わせください。

水と暮らしを結び

株式会社 **タブチ** **0120-481-130**

〈本社/工場〉〒547-0023 大阪市平野区瓜破南2丁目1-56
TEL 06-6708-0150 (代) FAX 06-6708-0210

〈支店/営業所〉札幌・盛岡・仙台・北関東・新潟・千葉・土浦・西関東
高野郡・静岡・金沢・名古屋・大阪・岡山・広島・福岡・南九州・沖縄
受付時間：9:00～18:00 (土・日・祝日・夏季休暇・年末年始を除く)

商品のお問合せは

い い み ず

TRC
TABUCHI

ご使用ガイド

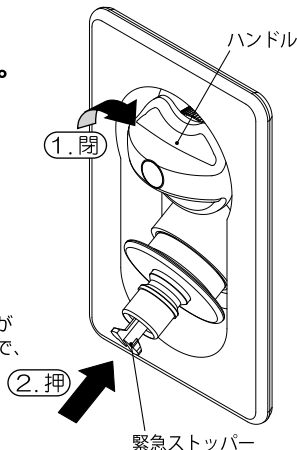
※このたびは、本製品をお買い上げいただき、まことにありがとうございます。
ご使用前には必ず本書をよくお読みの上、正しくお使いください。

洗濯機との接続の前に・・・

1. ハンドルが閉まっているかをご確認ください。

2. 緊急ストッパーが指で軽く押し戻せるかをご確認ください。

※押し戻したときに、少量の水が飛び出すことがございますので、ご注意ください。



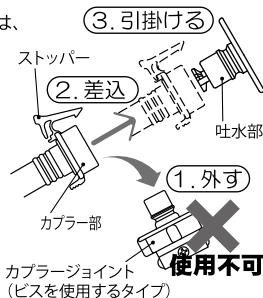
本製品は洗濯機用ワンタッチホース接続専用です。
ビスを使用して接続するタイプのカプラージョイント等、指定されている接続器具以外の接続は、接続不良による漏水の原因となりますのでお止めください。

洗濯機との接続

全自動洗濯機の場合

カプラージョイントがついている場合は、まずカプラージョイントを外します。

洗濯機用ワンタッチホースのカプラーのストッパーの根元を押さえ、カプラー部を引き下げながら、奥に当たるまで吐水部に差し込みます。接続後は、ストッパーを本体のツバ部分へ引っ掛けます。最後にホースを軽く引っ張り抜けないことを確認し、ハンドルを回して開栓してください。



2槽式洗濯機の場合

ホームセンター等で市販されているホースジョイント（別売：右表参照）をご用意ください。

先にホースジョイントとホースを接続します。ホースジョイントとホースの接続については、ホースジョイント付属の取扱説明書等を参照いただき確実に接続してください。次に【全自動式の場合】を参考に、フラット本体と接続してください。最後にホースを軽く引っ張り抜けないことを確認し、ハンドルを回して開栓してください。

●ホースジョイント一覧

メーカー名	品番
TOTO	THY277-1
カクダイ	772-601
三栄水栓	PT17-4F

< 緊急ストッパー取り扱いの注意事項 >



緊急ストッパーが動かない状態で無理にホースを押し込みますと、破損・漏水の原因となります。



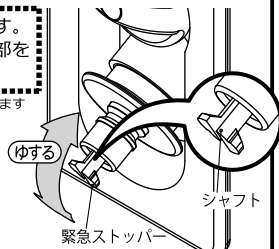
緊急ストッパーは万一時の止水機構ですので、洗濯機を使用しない際は、ハンドルを開けてください。

洗濯機用ワンタッチホース 接続時のポイント

商品の構造上、洗濯機用ワンタッチホースを接続する前にハンドルを開操作すると緊急ストッパーが機能し、機構内部で水が封入されてしまい、緊急ストッパーを奥に押し込めず、洗濯機用ワンタッチホースが差し込めない状態になることがあります。そのときは以下の方法で封入水を抜き、緊急ストッパーが可動することを確認し、洗濯機用ワンタッチホースを差し込んでください。

ハンドルが閉じていることを確認します。右図の様に緊急ストッパーのシャフト部を上下に揺すってください。

※揺すったときに、少量の水が飛び出す場合がございますので、ご注意ください。



緊急ストッパーを解除しても正しく接続できない場合は、洗濯機用ワンタッチホースが規格に適合していない可能性があります。

日本電機工業会規格【JEM1206】に適合した洗濯機用ワンタッチホースをお買い求めください。

●【JEM1206】適合洗濯機用ワンタッチホース一覧

メーカー名	品番	メーカー名	品番
TBC	T17-1X-1	カクダイ	436-52X□
三栄水栓	PT17-1-□	ブリヂストン	NBK-H□

※□はホース長さ

< 洗濯機用ワンタッチホース取り扱いの注意事項 >



洗濯機用ワンタッチホースを接続する際は、正しく挿入してください。強引に接続しようとすると、部材の破損・漏水の原因となります。



洗濯機用ワンタッチホースは一般社団法人日本電機工業会（JEM1206）の規格適合商品をお使いください。規格適合品でない場合、接続不良の原因となり、家財等を濡らす財産損害の発生要因となります。