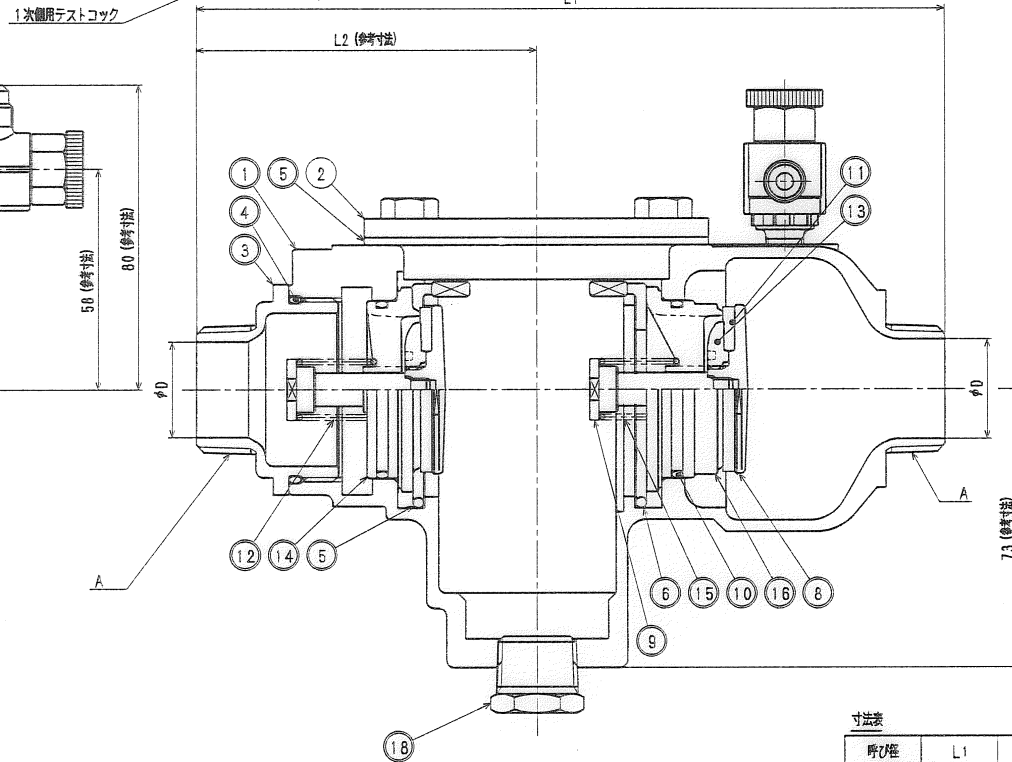
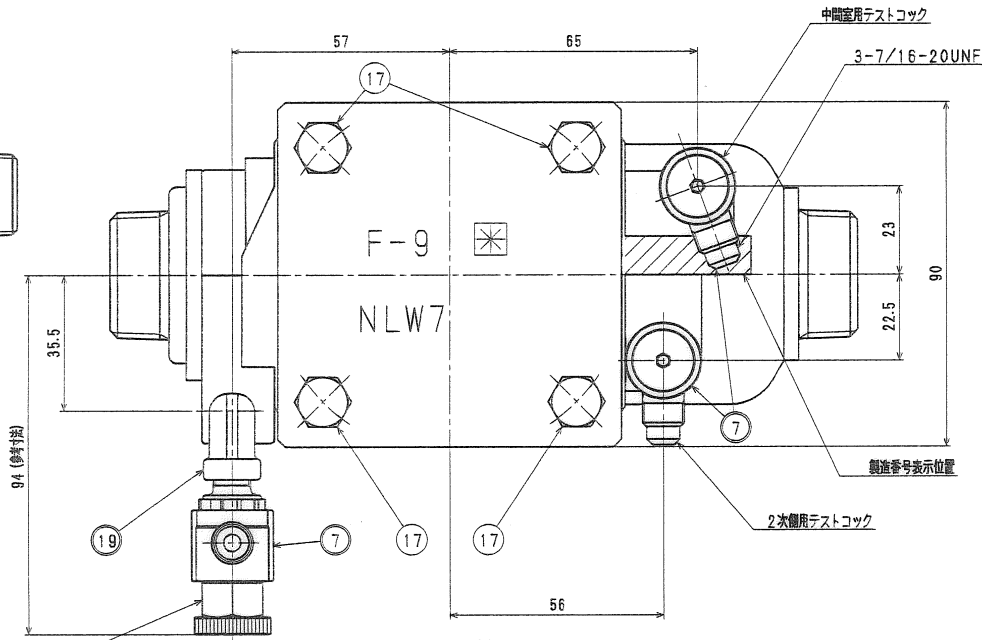
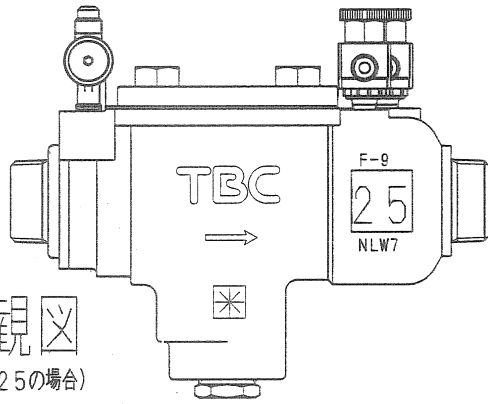


外觀図

(呼び径25の場合)



呼び径	L1	L2	A	D
20	195	88.5	R3/4	20
25	196	89.0	R1	26

階	部品名	材質	規格番号	記号	備考
01	胴	青銅鋳物6種	JIS H 5120	CAC406	鉛除去表面処理
02	カバー	ステンレス鋼棒	JIS G 4303	SUS304-B	
03	テールピース	青銅鋳物6種	JIS H 5120	CAC406	鉛除去表面処理
04	Oリング	合成ゴム	JIS B 2401	NBR	
05	パッキン	合成ゴム		NBR	
06	逆止弁スプリングクリップ	ばね用ステンレス鋼線	JIS G 4314	SUS304-WPB	
07	テストコック	別紙参照			
08	逆止弁ホルダー	青銅鋳物6種	JIS H 5121	CAC406C	
09	逆止弁ステム	青銅鋳物6種	JIS H 5121	CAC406C	
10	逆止弁Oリング	合成ゴム	JIS B 2401	NBR	
11	逆止弁ディスク	合成ゴム			シリコン
12	逆止弁スプリング	ばね用ステンレス鋼線	JIS G 4314	SUS304-WPB	
13	逆止弁ディスク押えノリル樹脂				変性PPD
14	逆止弁シートリングノリル樹脂				変性PPD
15	逆止弁スプリング	ばね用ステンレス鋼線	JIS G 4314	SUS304-WPB	
16	逆止弁シートリングノリル樹脂				変性PPD
17	六角ボルト	ステンレス鋼棒	JIS G 4303	SUS304-B	
18	プラグ	鉄削直鋼棒	JIS H 3250	C3604BD	Ni-Crメッキ
19	ホルボ	ステンレス鋼棒	JIS G 5121	SCS14	

注：部品表「接水」欄のO印及び 部品引出し番号の印は、水道水との接水部をしめす。

- 注記
- 1) 胴部に呼び径出し表示
 - 2) 胴部及びカバー部に製品番号押印表示 (NLW7)
 - 3) 胴部に流れ方向出し表示 (表示: →)
 - 4) 胴部に製造メーカー名出し表示 (表示: TBC)
 - 5) 胴部及びカバー部に日本水道協会品質登録番号押印表示 (表示: F-9)
 - 6) 胴部及びカバー部に日本水道協会品質登録マーク押印表示 (表示: ※)
 - 7) 胴部に製造番号刻印表示 (表示例: 04A001は2004年1月001番)

承認	2005.7.25	逆止弁製造機材部	品番・品名管理	岡田
No	E	理由		
担当	菅巻			

品番	20-25 NLW7			
承認	検閲	製図	設計	一式逆止弁 7型
氏名	岡田	岡田	Free	mm
株式会社 タプ子				日付 2005年 7月25日 A2