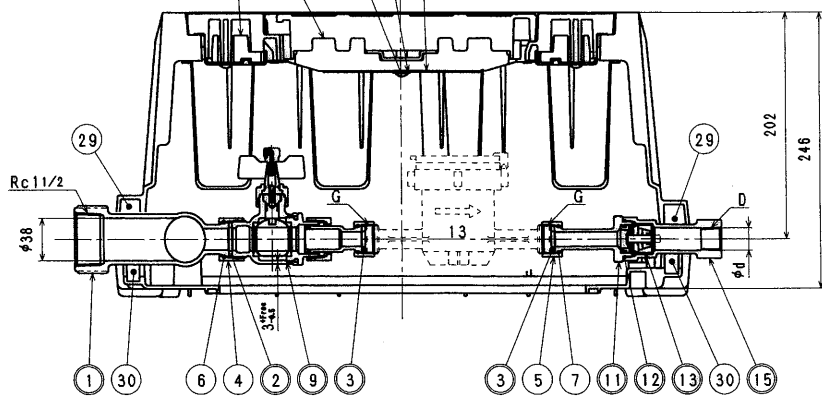
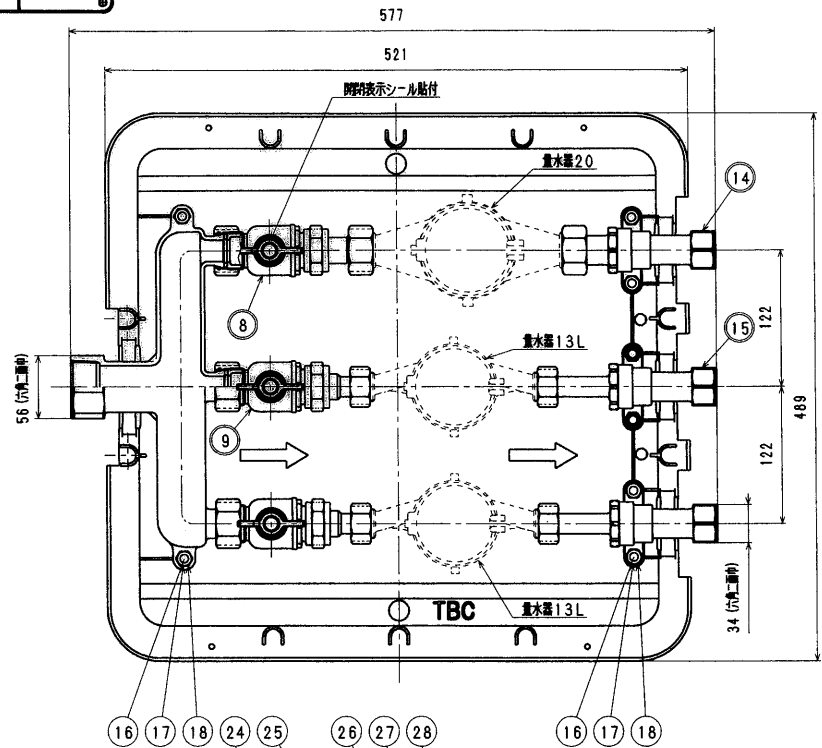
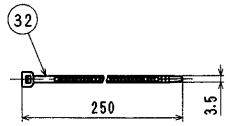
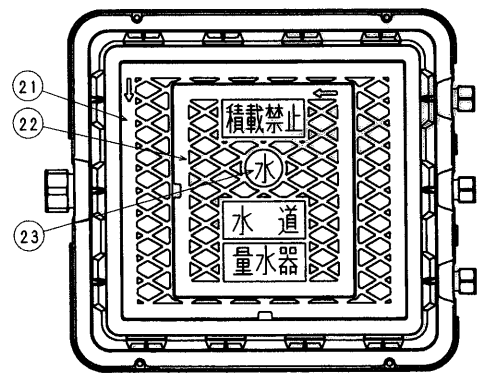
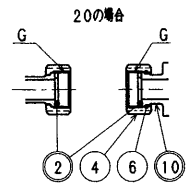
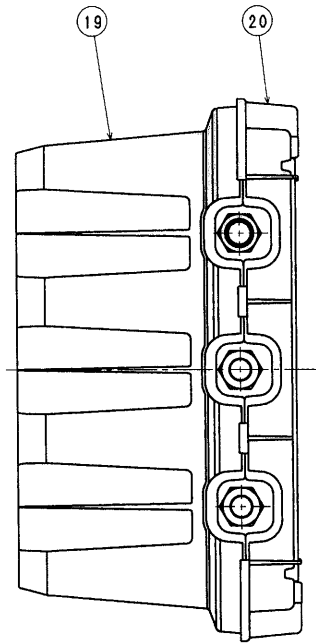


部品番号	号
お客様番号	



接水	品番	部品名	材質	規格番号	記号	摘要	数量	接水	品番	部品名	材質	規格番号	記号	摘要	数量
	27	蓋金	熱硬化性樹脂	JIS G 4051	S45C	光沢クロメート	6	0	1	ハッター	青銅	JIS H 5120	CAC406	鉛除去装置	1
	28	加工表示プレート	塩化ビニル				1	0	2	パッキン (20)	合成ゴム		NBR		5
	29	土砂流入防止部材	発泡EPDM				4	0	3	パッキン (13)	合成ゴム		NBR		4
	30	土砂流入防止部材	発泡EPDM				4	4	5	連結ナット (20)	青銅	JIS H 5120	CAC406		4
	31	号室表示プレート	塩化ビニル		PVC		3	5	4	連結ナット (13)	青銅	JIS H 5120	CAC406		2
	32	インシュロック	ナイロン				6	6	6	直結リング (20)	りん青銅	JIS H 3270	C5191W-H		4
								7	7	直結リング (13)	りん青銅	JIS H 3270	C5191W-H		2
								0	8	止水栓 (20)	別添				1
								0	9	止水栓 (2013)	別添				2
								0	10	逆止弁 (20)	青銅	JIS H 5120	CAC406	鉛除去装置	1
								0	11	逆止弁 (13)	青銅	JIS H 5120	CAC406	鉛除去装置	2
								0	12	オリング	合成ゴム		NBR	JASO2030	3
								0	13	逆止弁セット	アセタルコポリマー 合成ゴム		PQM NBR		3
								0	14	逆止弁 (20)	青銅	JIS H 5120	CAC406	鉛除去装置	1
								0	15	逆止弁 (13)	青銅	JIS H 5120	CAC406	鉛除去装置	2
									16	六角ボルト	ステンレス鋼	JIS G 4303	SUS304	M8×2.5	8
									17	六角ナット	ステンレス鋼	JIS G 4303	SUS304	M8	8
									18	パナ硬金	ステンレス鋼	JIS G 4308	SUS304-WR		8
									19	上蓋	ガラス繊維強化ポリプロピレン		GFPP		1
									20	下蓋	ガラス繊維強化ポリプロピレン		GFPP		1
									21	蓋	ガラス繊維強化ポリプロピレン		GFPP	3P:補強金具付	1
									22	小蓋	ガラス繊維強化ポリプロピレン		GFPP	3P:補強金具付	1
									23	水プレート	ガラス繊維強化ポリプロピレン		GFPP		1
									24	蓋裏保護材	発泡ポリプロピレン		PP		1
									25	小蓋裏保護材	発泡ポリプロピレン		PP		1
									26	タッピンネジ	熱硬化性樹脂	JIS G 4051	S45C	光沢クロメート	6

注：部品表「接水」欄のO印及び 部品引出し番号の印は、水道水との接水部をしめす。



寸法表 (mm)

	D		d		G	
量水器呼び径	20	13L	20	13L	20	13L
寸法及びネジ径	Rc3/4	Rc1/2	20	17.5	G1	G3/4

(kg)

系統	製品重量 (概算)
3P	13



承認	2016.4.27	承認	2015.11.13	承認	2015.11.13
No	日付	理由	理由	理由	理由

品番	20 FUA3-BESTC-81
承認	検査
製造	設計
清水	津田
Free	mm
株式会社タフ	
2016年 4月27日 A2	