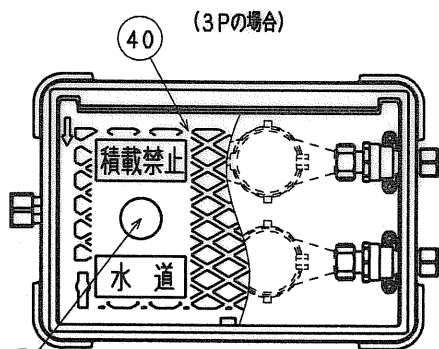
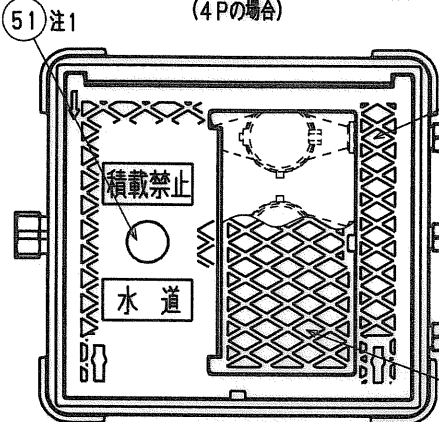
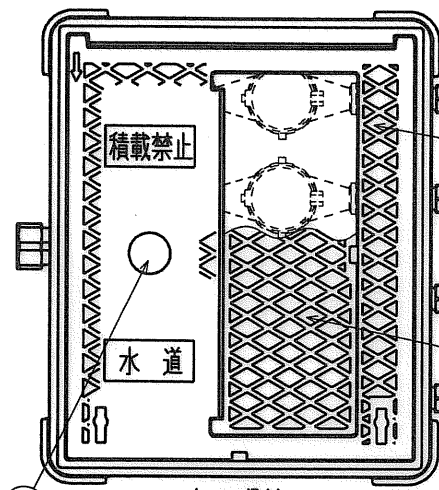


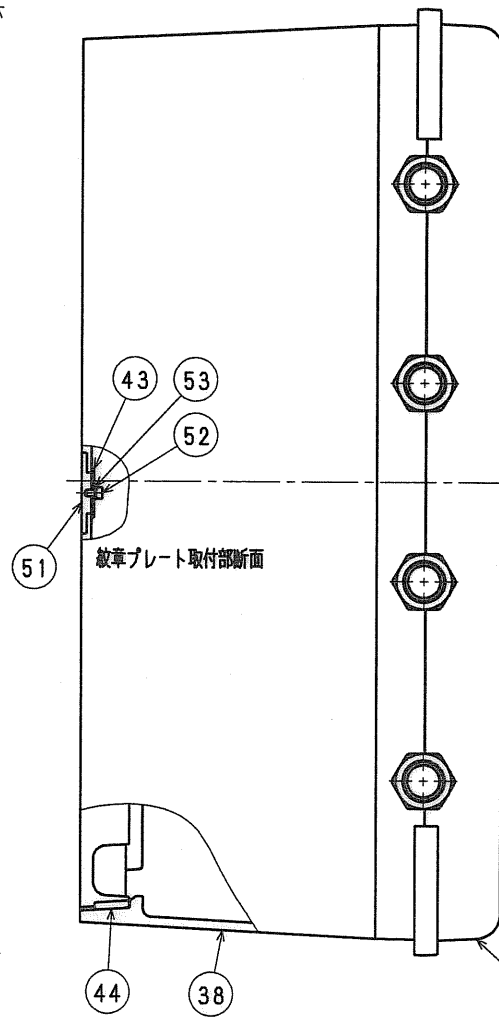
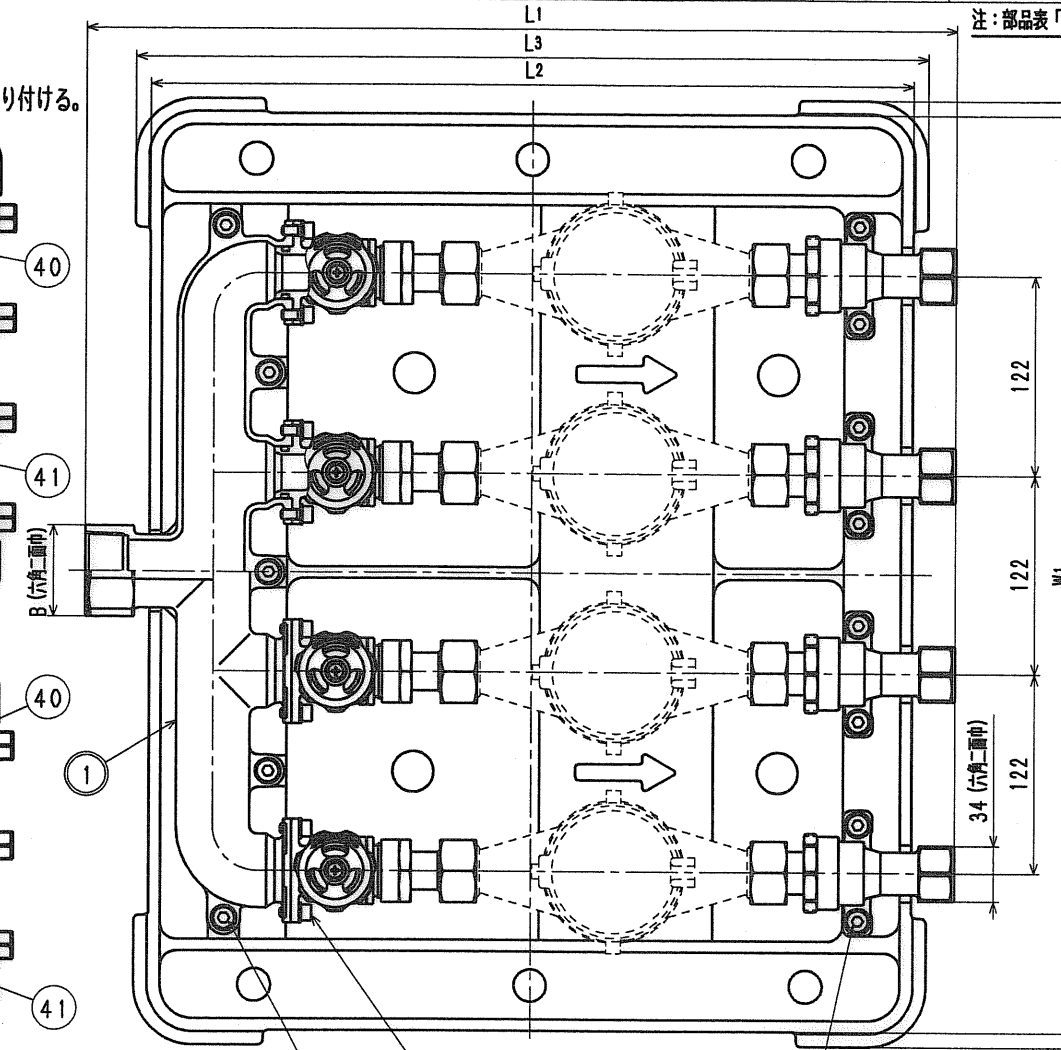
接水品番	部品名	材質	規格番号	記号	摘要	質量			接水品番	部品名	材質	規格番号	記号	摘要	質量			接水品番	部品名	材質	規格番号	記号	摘要	質量			
						2P	3P	4P							2P	3P	4P							2P	3P	4P	
41	小蓋	アルミニウム合金鋳物 球状黒鉛鋳鉄	JIS H 5202 JIS G 5502	AC4C-F FCD450	エポキシ粉体塗装	0	1	1	31	直結リング	りん青銅線	JIS H 3270	C5191W-H		2	3	4	01	ヘッダー	青銅鋳物6種 ビスマス青銅鋳物2種	JIS H 5120	CAC406 CAC902	船除去表面処理	1	1	1	
42	六角穴付きボルト	ステンレス鋼棒	JIS G 4303	SUS304-B	M6×12	2	6	6	32	逆止押え	青銅鋳物6種 ビスマス青銅鋳物2種	JIS H 5120	CAC406 CAC902	船除去表面処理	2	3	4	02	リング	合成ゴム		NBR		P-26	2	3	4
43	塵金	滑潤ステンレス鋼板	JIS G 4305	SUS304-CP		3	7	7	33	Oリング	合成ゴム		NBR	JASO2035	2	3	4	03	止水脚	青銅鋳物6種 ビスマス青銅鋳物2種	JIS H 5120	CAC406 CAC902	船除去表面処理	2	3	4	
44	蓋用パッキン	合成ゴム		EPDM		2	4	4	34	逆止弁セット	アセタールコポリマー 合成ゴム		POM NBR		2	3	4	04	ボールシート	テフロン樹脂		PTFE			4	6	8
45	蓋裏保温材(大)	発泡ポリプロピレン		PP		1	1	1	35	逆止扇	ばね用ステンレス鋼線	JIS G 4314	SUS304-WPB		2	3	4	05	ボール	ビスマス青銅鋳物2種	JIS H 5121	CAC902C	電着塗装	2	3	4	
46	蓋裏保温材(小)	発泡ポリプロピレン		PP		0	1	1	36	六角穴付きボルト	ステンレス鋼棒	JIS G 4303	SUS304-B	M8×20	7	10	13	06	Oリング	合成ゴム		NBR	JASO2031	2	3	4	
47	小蓋裏保温材	発泡ポリプロピレン		PP		0	1	1	37	六角穴付きボルト	ステンレス鋼棒	JIS G 4303	SUS304-B	M6×15	4	6	8	07	ボール押え	青銅鋳物6種 ビスマス青銅鋳物2種	JIS H 5120	CAC406 CAC902	船除去表面処理	2	3	4	
48	音鳴り防止ゴム	合成ゴム		NBR		2	4	4	38	上板	アルミニウム合金鋳物 球状黒鉛鋳鉄	JIS H 5202 JIS G 5502	AC4C-F FCD450	エポキシ粉体塗装	1	1	1	08	Oリング	合成ゴム		NBR		P-9	4	6	8
49	号室表示プレート	塩化ビニル		PVC		2	3	4	39	下板	アルミニウム合金鋳物 球状黒鉛鋳鉄	JIS H 5202 JIS G 5502	AC4C-F FCD450	エポキシ粉体塗装	1	1	1	09	ステム	青銅鋳物6種	JIS H 5121	CAC406C		2	3	4	
50	インシュロック	ナイロン				4	6	8	40	蓋	アルミニウム合金鋳物 球状黒鉛鋳鉄	JIS H 5202 JIS G 5502	AC4C-F FCD450	エポキシ粉体塗装	1	1	1	10	スプリング	ばね用ステンレス鋼線	JIS G 4314	SUS304-WPB		2	3	4	
51	紋章プレート	アセタールコポリマー		POM		1	1	1										11	穴付きキー	快削黄銅棒	JIS H 3250	C3604BD		2	3	4	
52	六角穴付きボルト	ステンレス鋼棒	JIS G 4303	SUS304-B	M4×6	1	1	1										12	ネジ付きキー	快削黄銅棒	JIS H 3250	C3604BD		2	3	4	
53	バネ塵金	ステンレス鋼線材	JIS H 4308	SUS304-WR	M4	1	1	1										13	スプリング	ばね用ステンレス鋼線	JIS G 4314	SUS304-WPB		2	3	4	
54	QRプレート	塩化ビニル		PVC		1	1	1										14	ハンドル	ABS樹脂		ABS		2	3	4	

注：部品表「接水」欄の○印及び 部品引出し番号の◎印は、水道水との接水部をしめす。

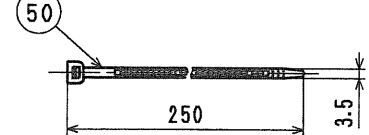
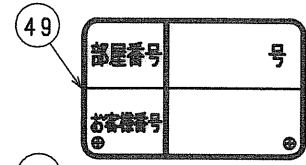
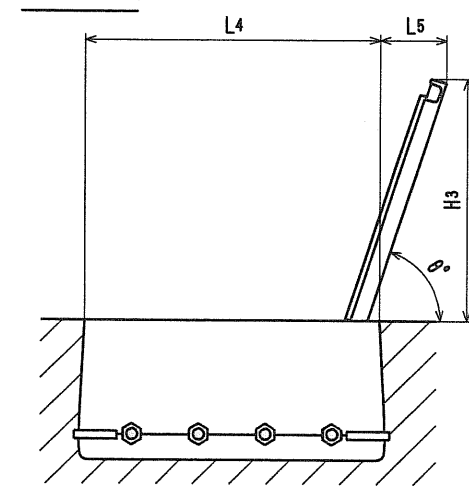
48 蓋裏・小蓋裏外周の一部へ音鳴り防止ゴムを取り付ける。



蓋付上面図



蓋開時寸法



系統	製品重量(標準)	
	アルミ製	鉄製
2P	17	30
3P	25	42
4P	30	52

注1) 指示部には各水道企業団の紋章を表示するものとし、図については別紙(管理品番:FQ-JIS地名コード(5桁))による。JIS地名コードは都道府県コード:2桁(JIS X 0401)+市町村コード:3桁(JIS X 0402)からなる5桁のコードとする。

系統	L1		L2		L3		L4		L5		B°	
	アルミ製	鉄製	アルミ製	鉄製	アルミ製	鉄製	アルミ製	鉄製	アルミ製	鉄製	アルミ製	鉄製
2P	524	460	478	474	296	52	101	70°	60°			
3P	533	467	485	481	418	94	162	70°	60°			
4P	533	467	485	481	540	135	223	70°	60°			

系統	H1		H2		H3		W1	W2	
	アルミ製	鉄製	アルミ製	鉄製	アルミ製	鉄製		アルミ製	鉄製
2P	209	199	256	244	212	201	317	335	331
3P	209	199	256	244	327	306	439	457	453
4P	209	199	256	244	441	413	561	579	575

系統	D1	D2	φd1	φd2	B	G	
						上水ネジ	金門ネジ
2P	Rc1	Rc3/4	25	20	41	G1	W33山14
3P	Rc1 1/2	Rc3/4	38	20	56	G1	W33山14
4P	Rc1 1/2	Rc3/4	38	20	56	G1	W33山14

来歴	2011.8.8	QRプレート追加	2010.12.25	別紙より追加	細
No	日付	理由	担当		
該当規格					

承認	検図	製図	設計	品番	上記参照
				品名	上記参照
				尺度	Free
				単位	mm
株式会社 タプ子					日付 2011年 8月 8日 A2