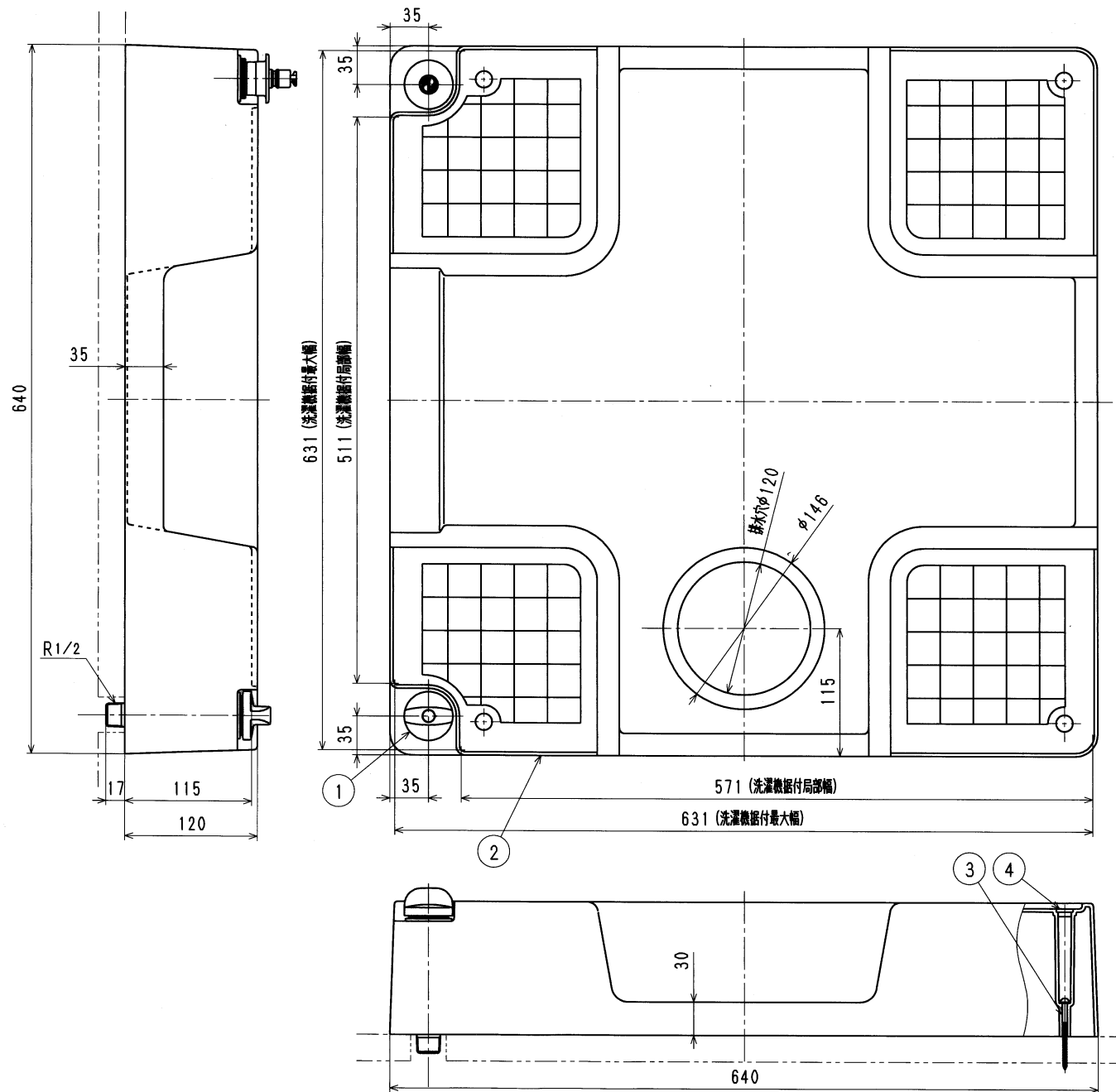
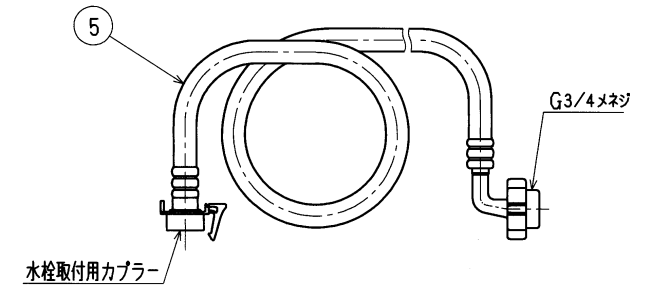


品番	部品名	材質	規格番号	記号	摘要
1	水栓アッセンブリ				別紙参照
2	防水パン	ポリプロピレン		PP	
3	止めビス	機械構造用皮革鋼材	JIS G 4051	S25C	クロメイト処理, 4個
4	キャップ	ポリプロピレン		PP	4個
5	給水ホース				長さ1.5m

注記：1) 水栓の固定位置で防水パン設置位置が決まるため、フローリング材等の配管  
取り出し穴の位置は施工説明書をよく確認し注意すること。  
2) 水栓および配管の形状・寸法は水栓詳細図を参照のこと。  
3) 排水トラップは別売りです。



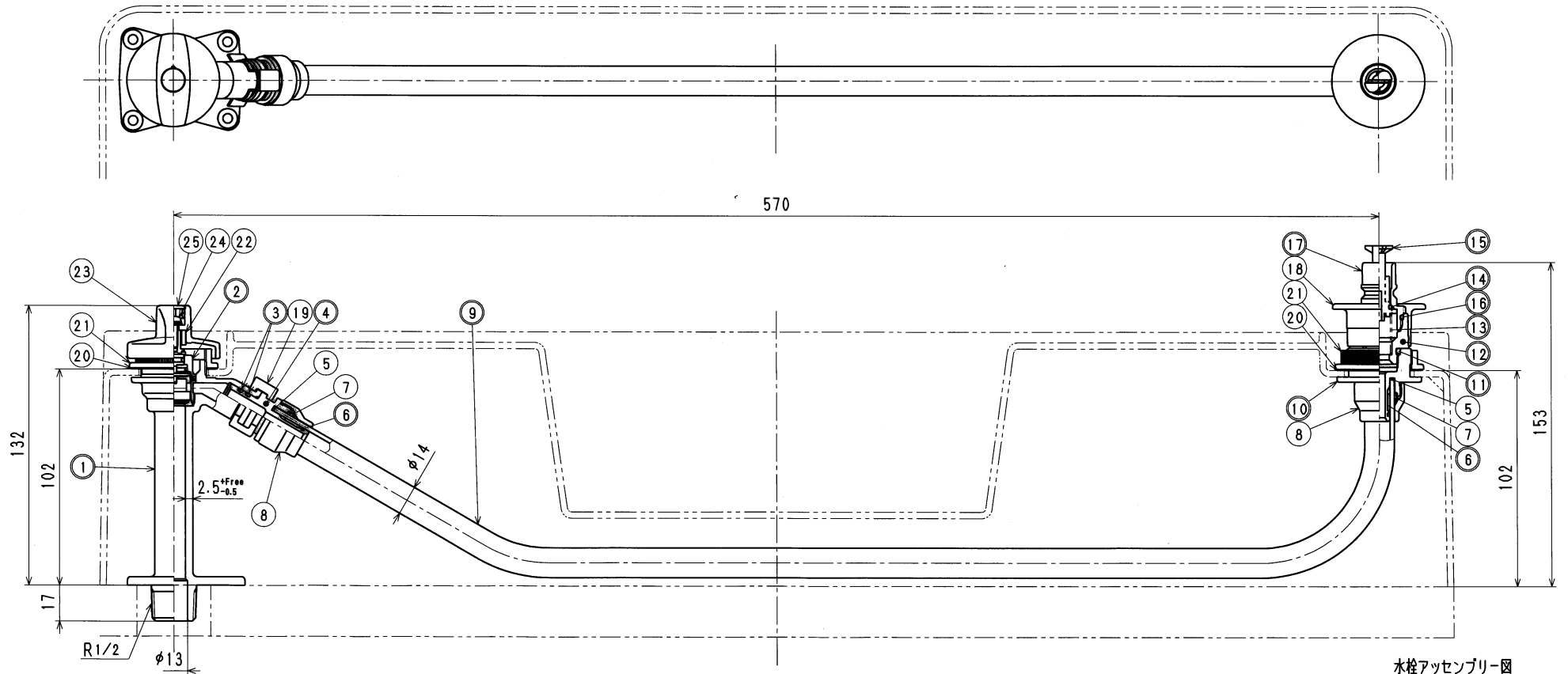
防水パン図

承認	検図	製図	設計	品番	SP (SC) 1390N-L
		坂本 亞	加藤	製品名	フラット 防水パン 緊急S付 (寒冷地) 左
				尺度	Free
					mm
株式会社 タプ子				日付	2016年10月11日
					A3

来歴				
No	日付	理由	担当	
該当規格				

接水品番	部品名	材質	規格番号	記号	摘要	接水品番	部品名	材質	規格番号	記号	摘要
○ 17	カプラー	快削黄銅棒	JIS H 3250	C3604BD	電着塗装	○ 1	止水胴	青銅鑄物6種	JIS H 5120	CAC406	
18	ホースフック	ABS樹脂		ABS		○ 2	カートリッジ	セラミック他		Al <sub>2</sub> O <sub>3</sub> 他	90°開閉
19	クイックファスナー	ばね用ステンレス鋼棒	JIS G 4313	SUS304-CSP		○ 3	Oリング	合成ゴム		EPDM	P-9
20	パッキン	天然ゴム		NR		○ 4	撥手	青銅連鑄物6種	JIS H 5121	CAC406C	
21	止水胴押え	ABS樹脂		ABS		○ 5	Oリング	合成ゴム		NBR	
22	ハンドルプッシュ	ポリプロピレン		PP		○ 6	パッキン	合成ゴム		FKM	
23	ハンドル	ABS樹脂		ABS		○ 7	チャックリング	快削黄銅棒	JIS H 3250	C3604BD	
24	止めねじ	ステンレス鋼棒	JIS G 4303	SUSXM7-B		8	ナット	快削黄銅棒	JIS H 3250	C3604BD	
25	ハンドルキャップ	ABS樹脂		ABS		○ 9	三層管	ポリエチレン/アルミニウム		PE/AL	
						○ 10	撥手	青銅連鑄物6種	JIS H 5121	CAC406C	
						○ 11	Oリング	合成ゴム		NBR	P-16
						○ 12	カプラーニップル	青銅連鑄物6種	JIS H 5121	CAC406C	
						○ 13	スプリング	ばね用ステンレス鋼棒	JIS G 4314	SUS304-WPB	
						○ 14	Oリング	合成ゴム		NBR	
						○ 15	遮断弁	アセタルコポリマー		POM	
						○ 16	Oリング	合成ゴム		NBR	

注：部品表「接水」欄の○印及び 部品引出し番号の◎印は、水道水との接水部をしめす。



水栓アッセンブリー図

来歴				
No	日付	理由	担当	
該当規格				

品番	17998115	品名	SC1390N-L
承認	検図	製図	設計
		坂本 亞	加藤
品名	Flat 防水バルブ緊急付寒冷地左	Free	mm
尺度			
株式会社	タブチ	日付	2016年10月11日
			A3