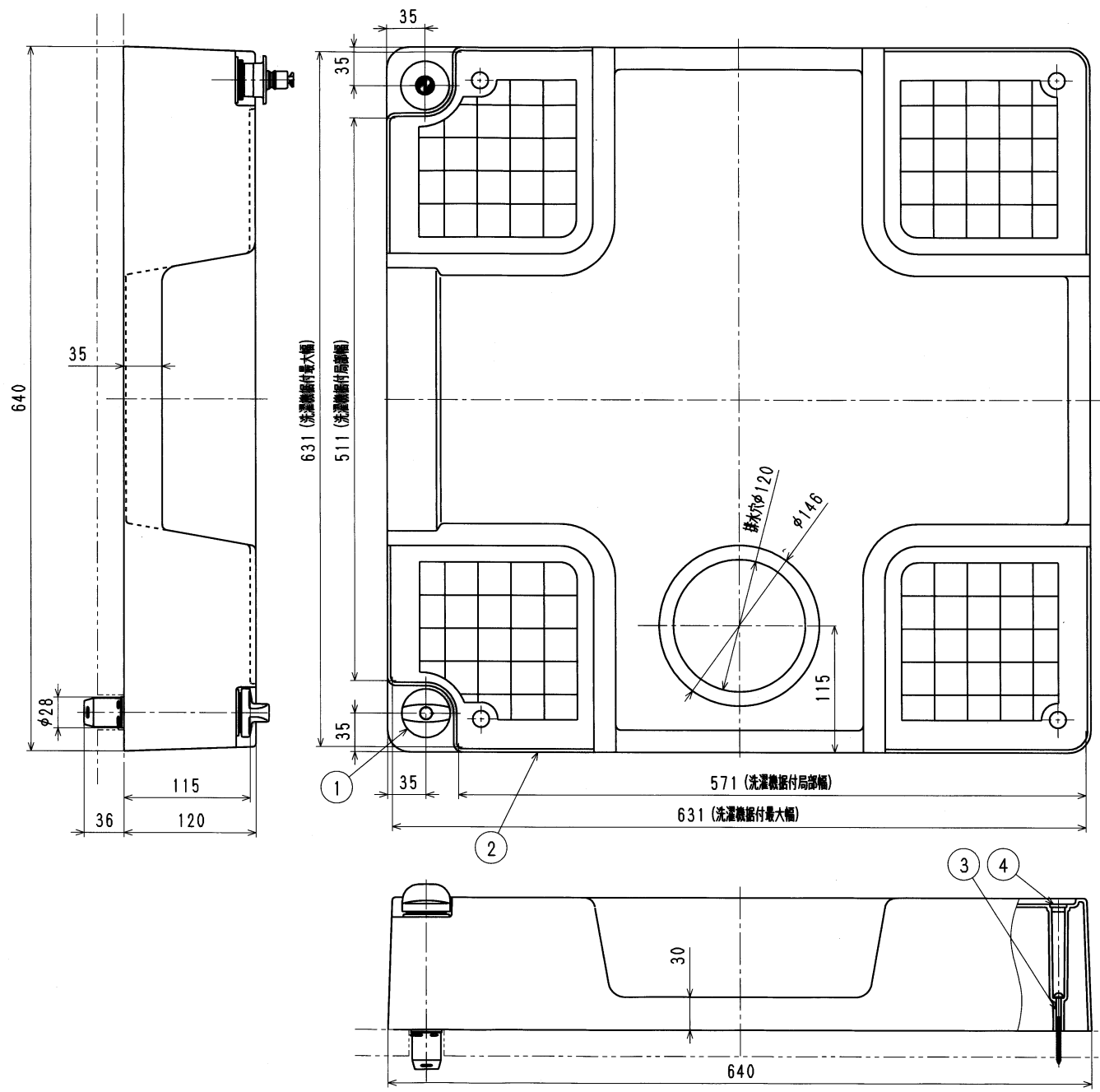
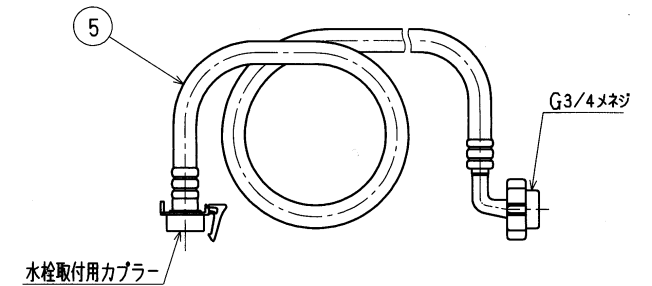


品番	部品名	材質	規格番号	記号	摘要
1	水栓アッセンブリ				別紙参照
2	防水パン	ポリプロピレン		PP	
3	止めビス	機械構造用炭素鋼材	JIS G 4051	S25C	クロメイト処理, 4個
4	キャップ	ポリプロピレン		PP	4個
5	給水ホース				長さ1.5m

- 注記：1) 水栓の固定位置で防水パン設置位置が決まるため、フローリング材等の配管  
取り出し穴の位置は施工説明書をよく確認し注意すること。  
2) 水栓および配管の形状・寸法は水栓詳細図を参照のこと。  
3) 排水トラップは別売りです。

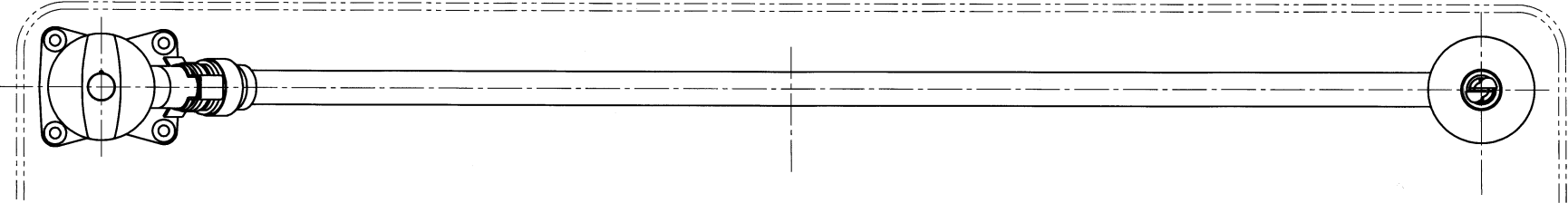


防水パン図

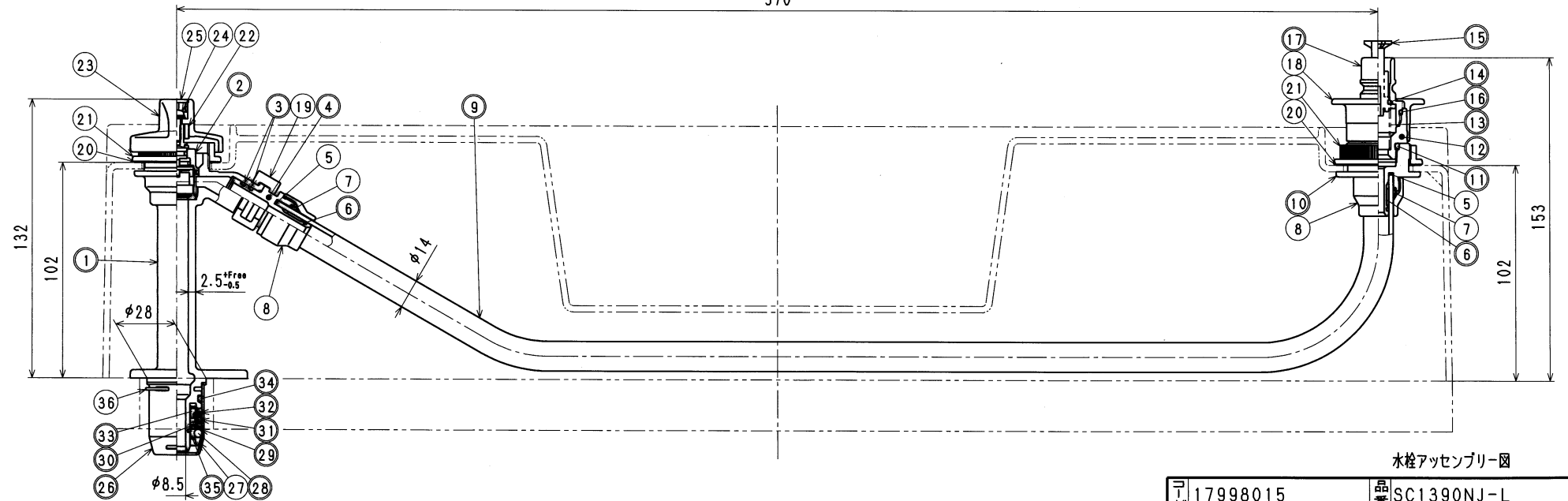
承認	検図	製図	設計	品番	SP (SC) 1390NJ-L
		坂本 亞	加藤	77mm 防水パン 緊急S付 (東洋) OT 左	
				Free	mm
株式会社 タプ子				日付	2016年10月 4日 A3

来歴				
No	日付	理由	担当	
該当規格				

接水品番	部品名	材質	規格番号	記号	摘要	接水品番	部品名	材質	規格番号	記号	摘要	接水品番	部品名	材質	規格番号	記号	摘要
○ 33	サポートリング	ポリフェニレエテル		PPE		○ 17	カプラー	快削黄銅棒	JIS H 3250	C3604BD	電着塗装	○ 1	止水胴	青銅鋳物6種	JIS H 5120	CAC406	
○ 34	Oリング	合成ゴム		EPDM		○ 18	ホースフック	ABS樹脂		ABS		○ 2	カートリッジ	セラミック他		Al <sub>2</sub> O <sub>3</sub> 他	90° 閉閉
○ 35	Oリング	合成ゴム		NBR		○ 19	クイックファスナー	ばね用ステンレス鋼線	JIS G 4313	SUS304-CSP		○ 3	Oリング	合成ゴム		EPDM	P-9
○ 36	クリップ	ばね用ステンレス鋼線	JIS G 4314	SUS304-WPB		○ 20	パッキン	天然ゴム		NR		○ 4	継手	青銅連鋳物6種	JIS H 5121	CAC406C	
注: 部品表「接水」欄の○印及び 部品引出し番号の◎印は、水道水との接水部をしめす。						○ 21	止水胴押え	ABS樹脂		ABS		○ 5	Oリング	合成ゴム		NBR	
						○ 22	ハンドルプッシュ	ポリプロピレン		PP		○ 6	パッキン	合成ゴム		FKM	
						○ 23	ハンドル	ABS樹脂		ABS		○ 7	チャックリング	快削黄銅棒	JIS H 3250	C3604BD	
						○ 24	止めねじ	ステンレス鋼線	JIS G 4303	SUSXM7-B		○ 8	ナット	快削黄銅棒	JIS H 3250	C3604BD	
						○ 25	ハンドルキャップ	ABS樹脂		ABS		○ 9	三層管	ポリエチレン/アルミニウム		PE/AL	
						○ 26	シリンダー	快削ステンレス鋼線	JIS G 4305	SUS304-CP		○ 10	継手	青銅連鋳物6種	JIS H 5121	CAC406C	
						○ 27	チャックリング	ポリフェニレエテル		PPE		○ 11	Oリング	合成ゴム		NBR	P-16
						○ 28	Oリング	合成ゴム		EPDM		○ 12	カプラーニップル	青銅連鋳物6種	JIS H 5121	CAC406C	
						○ 29	ロックリング	快削ステンレス鋼線	JIS G 4305	SUS304-CP		○ 13	スプリング	ばね用ステンレス鋼線	JIS G 4314	SUS304-WPB	
						○ 30	スプリングホルダ	快削ステンレス鋼線	JIS G 4305	SUS304-CP		○ 14	Oリング	合成ゴム		NBR	
						○ 31	スプリング	ばね用ステンレス鋼線	JIS G 4314	SUS304-WPB		○ 15	遮断弁	アセタールコポリマー		POM	
						○ 32	ワッシャ	快削ステンレス鋼線	JIS G 4305	SUS304-CP		○ 16	Oリング	合成ゴム		NBR	



570



水栓アッセンブリ図

来歴			
No	日付	理由	担当
該当	規格		

品番	17998015	品名	SC1390NJ-L
承認	検図	製図	設計
坂本 亞		加藤	
品名	77ット 断水心 緊急付 寒地 0T 左	Free	mm
株式会社	タブチ	日付	2016年10月 4日
			A3